

第11回 広島画像診断研究会のご案内

謹啓 時下ますますご清祥のこととお慶び申し上げます。

この度、『第11回 広島画像診断研究会』を下記の日程にて開催する運びとなりました。

医療法の改定により、令和2年4月より診療用放射線に係る安全管理体制を各病院で整備することが義務付けられます。このたびは、日本医学放射線学会のワーキンググループにて、「診療用放射線に係る安全管理体制に関するガイドライン」の作成に携わられた北里大学井上優介教授に、各病院においてどのように準備を進めればよいか、ご講演をいただきます。奮ってご参加いただけましたら幸いです。謹白

日時： 令和2年1月11日（土曜日） 15:00～17:00

場所： TKP ガーデンシティ PREMIUM 広島駅北口

広島市東区二葉の里 3丁目 5番 7 GRANODE 広島

Tel 082-909-2611

会費： 1000円 (学生は無料)

情報提供 15:00～15:10 造影剤 最近の知見 エーザイ株式会社

座長 広島大学大学院 放射線診断学 教授 栗井 和夫 先生

話題提供 15:10～15:40

『広島大学病院における造影剤副作用対策マニュアルの改定について』

広島大学病院放射線部 診療准教授 飯田 慎 先生

特別講演 15:40～16:40

『医療放射線の安全管理について』

北里大学医学部 放射線科学（画像診断学）

教授 井上 優介 先生

本研究会では、日本医学放射線学会より放射線科専門医更新学術集会（参加認定単位：2）、日本専門医機構認定放射線科領域講習会（参加認定単位：1単位）が付与されます。

当日は軽食をご用意しております。（なお、国公立等の施設にご所属の先生方におかれましては、事前にご所属施設の規則等をご確認のうえ、ご対応下さいますようお願い申し上げます。）


共催：広島画像診断研究会/エーザイ株式会社




JR広島駅 新幹線口(北口)




① 広島駅2階中央改札・新幹線口改札を出て左に曲がります。




② 北口駅前広場を左に曲がります。



③ 突き当たりまで直進します。



④ ホテルグランヴィア広島の前で右に曲がります。



⑤ 突き当たりまで直進し左手の階段を下ります。



⑥ 広島テレビの横を直進します。



⑦ 交差点まで直進します。エスカレーターでは3階まで上がれませんのでご注意ください。



⑧ 交差点に面した位置に正面入口がございます。



⑨ 入口から直進後右手のエレベーターで3階までお越しください。